

Groove 2026

SILCA

SINÓNIMO  CHEVROLET

GROOVE



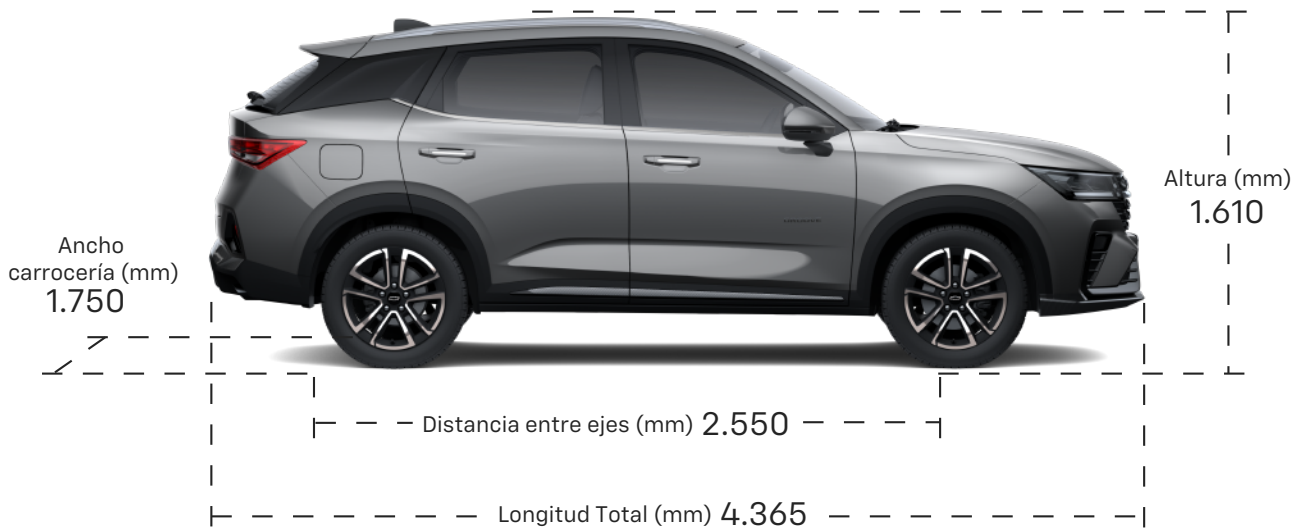
 **CHEVROLET**

MONTEVIDEO | LAS PIEDRAS | SAN JOSÉ | COLONIA

www.silca.uy

Especificaciones Generales

	LT MT	RS MT
Motor	1.5L DOHC	1.5L DOHC
Cilindros	4	4
Potencia máxima (HP)	98	98
Torque máximo (Nm)	143 @ 3.400-4.400 rpm	143 @ 3.400-4.400 rpm
Dirección	Eléctrica (EPS)	Eléctrica (EPS)
Tracción	FWD	FWD
Transmisión	MT - 6 vel.	MT - 6 vel.
Suspensión (Del/Tras)	Independiente McPherson Semi-independiente con eje de torsión y resortes helicoidales	
Frenos (Del/Tras)	Discos / Discos	Discos / Discos
N° Airbags	6	6
Combustible	Nafta	Nafta
Llantas	Aleación de 17"	Aleación de 17" con diseño exclusivo RS
Neumáticos	215/55 R17	215/55 R17



Dimensiones y Capacidades

	LT MT	RS MT
Peso neto (kg)	1260	1260
Peso bruto (kg)	1635	1635
Capacidad de carga (kg)	375	375
Capacidad maletero detrás de 1° fila (Its)	1140	1140
Capacidad maletero detrás de 2° fila (Its)	436	436
Tanque combustible (Its)	45	45
Número de pasajeros	5	5



Interior

	LT MT	RS MT
Aire acondicionado	●	—
Climatizador	—	●
Control crucero	●	●
Pantalla Touch 10,25"	●	●
Conectividad Apple CarPlay y Android Auto	●	●
Control de audio al volante	●	●
Sistema de audio de 4 parlantes	●	—
Sistema de audio de 6 parlantes	—	●
Panel de instrumentos digital de 7"	●	●
Tapizado de ecocuero color Jet Black	●	●
Asientos deportivos con apoyacabezas fijos	—	●
Apoyacabezas ajustables en todos los asientos	●	—
Asiento conductor regulable 6 posiciones	Manual	Eléctrico
Asientos traseros rebatibles 60/40	●	●

	LT MT	RS MT
Vidrios eléctricos, conductor con OneTouch	●	●
Desempañador trasero	●	●
Regulación de altura de faros	●	●
Espejo retrovisor con anti-deslumbramiento	●	●
EasyEntry - Desbloqueo por proximidad de llave	●	●
Encendido por botón	●	●
Techo solar delantero	—	●
Freno estacionamiento manual cromado	●	●
Cierre eléctrico de baúl	●	●
Manijas de puerta cromadas	●	●
Puerto de carga USB-C en apoyabrazos	●	●
Puertos de carga USB-A USB-C en consola central	●	●
Toma corriente 12V	●	●





Exterior

	LT MT	RS MT
Faros DRL LED	●	●
Faros delanteros halógenos	●	—
Faros delanteros LED	—	●
Tercera luz de freno LED	●	●
Faros traseros LED	●	●
Luz antiniebla trasera	●	●
Espejo exterior color carrocería con indicador de giro y ajuste eléctrico	●	●
Espejos exteriores calefaccionados	—	●
Manijas exteriores color carrocería con detalles cromados	●	●
Estribos laterales	—	●
Alerón trasero con tercera luz de freno	●	●
Barras de techo decorativas	●	●


Seguridad

	LT MT	RS MT
6 Airbags (Frontales, laterales y de cortina)	●	●
Frenos de disco ABS + EBD	●	●
Control de estabilidad	●	●
Control de tracción	●	●
Asistente de arranque en pendiente	●	●
Cámara de retroceso	●	●
Sensor de estacionamiento trasero	●	●
Encendido automático de luces	●	●
Monitoreo de presión de neumáticos (TPMS)	●	●
Alarma antirrobo	●	●
Kit de emergencia	●	●
Frenado autónomo de emergencia (AEB)	●	●
Alerta de colisión frontal	●	●
Alerta de cambio involuntario de carril (LDW)	●	●
Asistente de mantenimiento de carril (LKA)	●	●
Recordatorio de uso de cinturones	●	●
Faro antiniebla delantero	—	●
Inmovilizador de motor	●	●
Cierre centralizado	●	●
ISOFIX	●	●




Colores



 Polar White y Polar White con techo negro*



 Tungsten Grey



 Coloured Glaze Red y Coloured Glaze Red con techo negro*



 Tiger Blue




 Star Twinkle Black*



**Garantía de 3 años
o 100.000 km**

* Sólo disponibles en versión RS.

Groove 2026

MÁS DE 60 AÑOS SIENDO SINÓNIMO  CHEVROLET



GM se reserva el derecho de hacer cambios o modificaciones en las especificaciones de sus modelos sin previo aviso.